

스틸 접이식 선반· 3단

조립·취급 설명서

이 상품을 구매해 주셔서 대단히 감사합니다.

사용 전에 본 설명서를 주의 깊게 읽고, 내용을 이해하신 후 올바르게 사용해주시요.

또한 본 설명서는 언제든지 확인할 수 있도록 소중히 보관해 주시요.

목차	페이지
중요 안내 사항(안전상 주의)	2
부속품 리스트	3
조립 방법	3
제품 사양	4
문의처	4

본 설명서에는 사용자 및 타인에 대한 위해와 재산상 손해를 미연에 방지하여 상품을 안전하고 올바르게 사용하실 수 있도록 하는 중요한 내용이 기재되어 있습니다.

다음 내용(표시·그림 기호)에 대한 이해를 바탕으로 본문을 읽으신 후, 기재 사항을 준수하여 주시기 바랍니다.

● 표시 설명

사용 방법이 잘못되었을 때 발생하는 위해나 손해의 정도를 구분하여 설명하였습니다.



경고

사망 또는 중상(※1)등으로 이어질 우려가 있는 것

● 그림 기호의 설명

준수 요청 사항을 다음 그림 기호로 설명하였습니다. (다음은 기호의 예입니다.)



해서는 안 되는
[금지]의 내용입니다.


※1 중상이란 실명이나 부상, 화상, 골절, 중독, 감전 등으로 후유증이 남거나 치료와 입원, 장기 통원을 필요로 하는 상태를 뜻합니다.

경고



금지

- 각 선반에는 10kg를 초과하는 물건을 올리지 마십시오.
- 영유아를 본체 위에 올리거나 본체 위에서 재우지 마십시오. 바닥으로 추락하여 다치거나 질식할 우려가 있습니다.
- 제품 위에 앉지 마십시오. 또 무거운 물건을 위쪽에 올려두지 마십시오.
- 제품을 강제로 끌거나 당기지 마십시오. 그렇게 하면 제품이 전도되어 다칠 위험이 있습니다.
- 어린이가 혼자 사용하지 않도록 하십시오. 어른의 보호 없이 혼자 사용할 경우, 예기치 못한 부상의 우려가 있습니다.
- 난로 등 열원(熱源) 근처에 두지 마십시오. 화재가 발생할 위험이 있습니다.
- 담뱃불이나 담뱃재를 제품 위에 떨어뜨리지 마십시오. 화재 발생의 원인이 됩니다.
- 야외에서 사용하지 마십시오. 변형이나 심각한 품질 저하가 발생할 수 있습니다.
- 포장재는 영유아의 손이 닿는 곳에 두지 마십시오.




주의

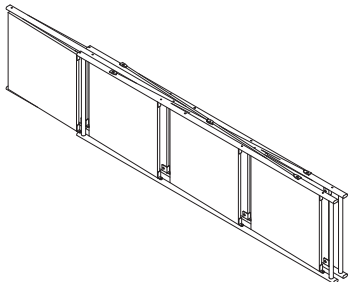

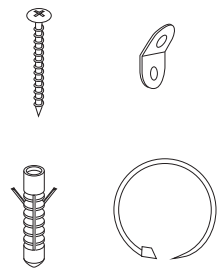


금지

- 제품 폐기 시, 불에 소각하지 마십시오. 유독 가스가 발생할 수 있습니다. 각 거주 지역 지자체의 규정에 따라 적절히 처분하십시오.

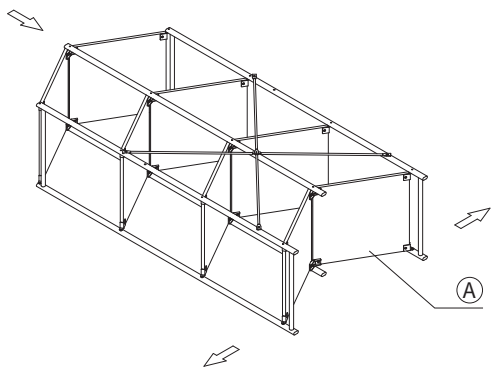


부속품 리스트

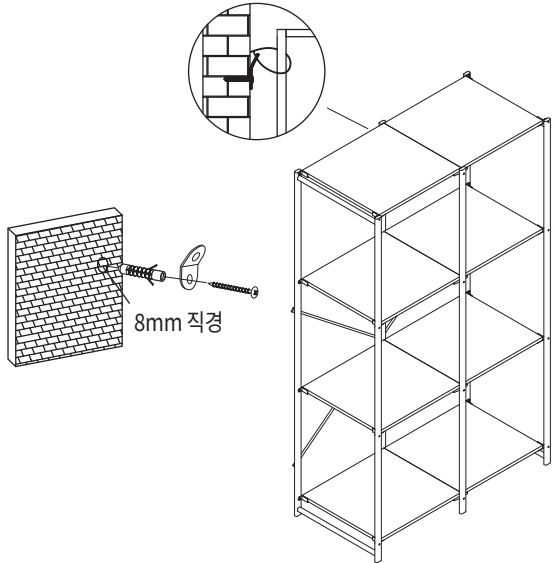
<p>Ⓐ 본체 × 1</p> 	<p>Ⓑ 나사 × 2</p> 	<p>Ⓒ 전도 방지 보조 부속 × 1</p> 
---	---	--

조립 방법

1 Ⓐ 본체를 펼치십시오.

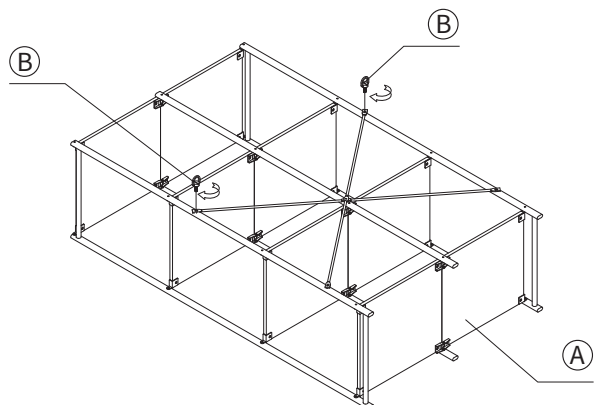


3 벽에 구멍을 뚫은 후 플라스틱 케이블 타이를 묶어 전도 방지 부속을 설치합니다.

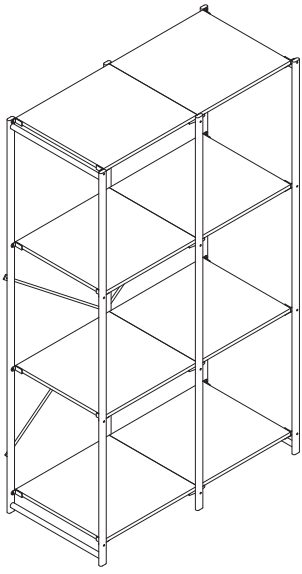


8mm 직경

2 Ⓐ 본체 구멍에 Ⓑ 나사를 넣고 고정하십시오.



(완성도)
본 제품은 사용 전 부품을 조립하여 고정해야 합니다.



제품 사양

품명	스틸 접이식 선반 • 3단
JAN	4550583409845
제품 치수	폭 80cm× 깊이 38cm× 높이 136.6cm
제품 중량	약 13.8kg
용도	선반 유닛
사용 장소	실내
재질	스틸, MDF
표면 가공	스틸 부분: 에폭시 도장, 선반 부분:멜라민
원산국	중국

문의처


상품에 대한 문의는 구매하신 매장 또는 아래의 고객상담실로 연락하여 주십시오.

무인양품(주)

우편번호 03779

서울특별시 서대문구 연세로 12 7F

고객상담실 전화

 **02-2632-8470**

운영 시간 ■ 평일 10:00 ~ 18:00
(토·일·공휴일 제외)