

하이백 리클라이닝 소파 본체·오토만

취급 설명서

이 상품을 구매해 주셔서 대단히 감사합니다. 사용 전에 본 설명서를 주의 깊게 읽고, 내용을 이해하신 후 올바르게 사용해주시고, 또한 본 설명서는 언제든지 확인할 수 있도록 소중히 보관해 주십시오.

2023년 11월 10일

사용 방법

이동에 대하여

- 운반 시에는 성인 2인 이상이 함께 양손으로 본체를 잡고 바닥에 끌리지 않도록 들어서 옮기십시오. 바닥 및 다른 가구에 생기는 흠집을 방지할 수 있습니다.

폐기에 대하여

- 각 거주 지역 지자체의 규정에 따라 폐기하십시오.

관리 방법

보수·점검

- 각 부분의 부속이 느슨하거나 흔들리지 않는지 정기적으로 점검하고, 이상이 있으면 사용을 중지하십시오. 그대로 사용하면 제품 파손, 부상, 바닥 흠집 등이 발생할 우려가 있습니다.
- 해충 발견 시, 즉시 살충 및 방충 처리를 해주시고요. 방지하면 충해가 심해질 우려가 있습니다.

다리 관리 방법

- 도장면의 먼지는 부드러운 천 또는 먼지떨이로 가볍게 털어주십시오.
- 오염이 심할 때는 3~5%로 희석한 중성 세제를 적신 천으로 오염을 닦아 내고, 물을 적신 천으로 세제 성분을 제거해 주십시오. 마지막으로 부드러운 천으로 가볍게 닦아 낸 뒤, 자연 건조하십시오.

관리 방법(이어서)

겉감 관리 방법

- 평소에는 부드러운 천으로 마른걸레질해 주십시오. 먼지는 브러시나 청소기(약한 모드)를 사용하여 제거하여 주십시오.

- 커피 등으로 심하게 오염된 경우, 미온수에 3~5% 희석한 중성 세제를 부드러운 천에 적셔서 짜낸 뒤, 표면을 두드리듯 닦아 내십시오. 마무리로 물을 적신 천으로 세제 성분을 제거하고 자연 건조하십시오.

커버 관리 방법

- 커버의 세탁 라벨 표기 내용에 따라 적절하게 세탁하여 주십시오.

문의처

상품에 대한 문의는 구매하신 매장 또는 아래의 고객센터실로 연락하여 주십시오.

무인양품(주) 우편번호 03779

서울특별시 서대문구 연세로 12 7F



부속품 리스트·각 부분의 명칭

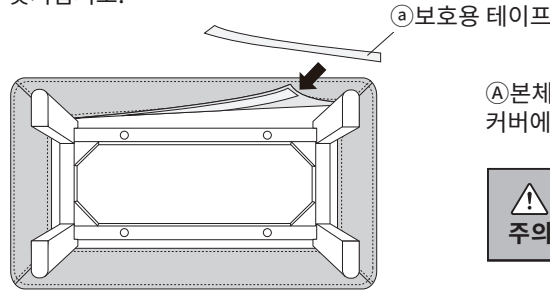
㉠본체 	보호용 부속 ㉡보호용 테이프 X1
	㉢보호용 테이프 수납 주머니 X1

※커버가 씌워져 있습니다.

커버 분리·장착 방법

커버 분리 방법

- 1 ㉠본체에서 커버를 벗기십시오.

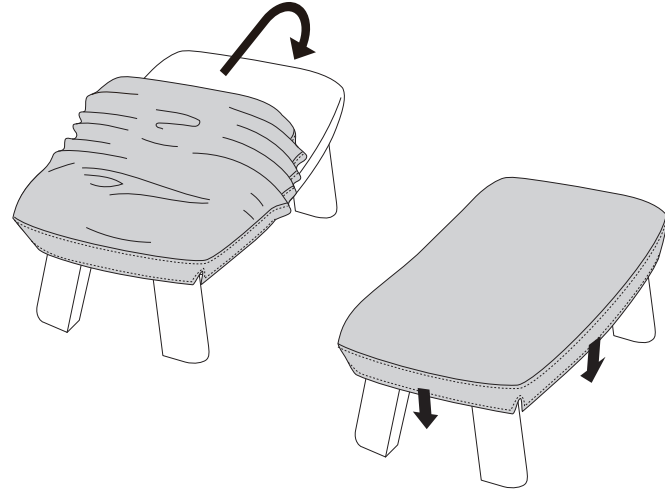


㉠본체와 커버의 벨크로 테이프를 떼어내고 커버에 ㉡보호용 테이프를 붙이십시오.

주의 ❶ 벨크로 테이프가 스웨터 등 옷에 붙지 않도록 주의하십시오. 원단이 손상될 수 있습니다.

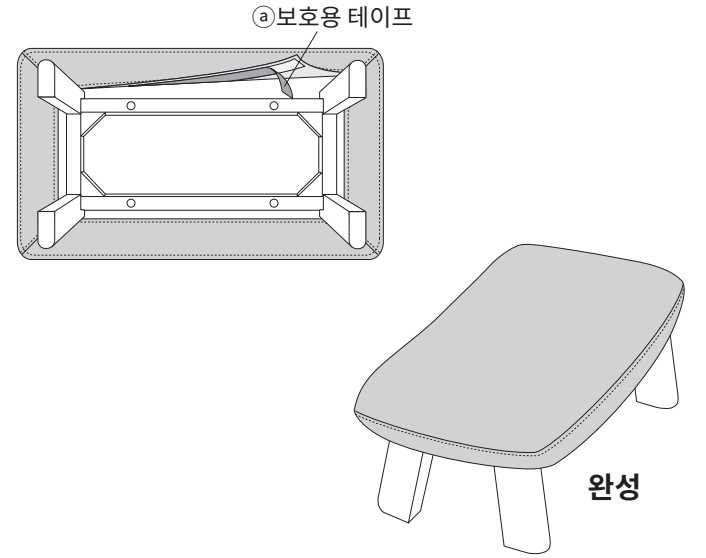
커버 장착 방법

- 1 먼저 ㉠본체 한쪽에 커버를 걸친 다음, 천천히 반대쪽 방향을 향해 씌우십시오. 본체 전체에 씌운 후에는 깔끔하게 마무리되도록 형태를 잡아 주십시오.



주의 ❶ 본체의 네 모서리가 단단하므로, 장착 시 커버와 본체 사이에 손이 끼이지 않도록 주의하십시오.

- 2 커버 안쪽에 있는 ㉡보호용 테이프를 떼어내고 커버의 벨크로 테이프를 본체에 붙이십시오. (본체의 벨크로 테이프에는 부드러운 면이 없습니다. 그대로 붙이시면 됩니다.)



중요 안내 사항(안전상 주의) 기재된 경고·주의 사항은 상품 사용자 및 타인에 대한 위해와 손해를 미연에 방지하기 위한 것입니다. 반드시 준수해 주십시오.

⚠️ **경고** 사망 또는 중상 등으로 이어질 우려가 있는 것

⚠️ **주의** 상해를 입을 가능성 및 물적 손해가 발생할 우려가 있는 것

🚫 **금지** 해서는 안 되는 [금지]의 내용입니다.

❗ **실행** 반드시 실행해야 하는 내용입니다.

⚠️ 경고 사망 또는 중상 등으로 이어질 우려가 있는 것

- 포장재는 영유아의 손이 닿는 곳에 두지 마십시오. 머리에 쓸 경우, 입이나 코를 막아 질식의 우려가 있습니다.
- 전자 제품의 전원 코드가 본체에 걸리지 않도록 유의하십시오. 코드가 파손되면 감전 및 화재 발생의 원인이 됩니다.
- 영유아를 제품 위에서 재우지 마십시오. 바닥으로 떨어지거나 질식할 우려가 있습니다.
- 제품을 밟고 올라서지 마십시오. 균형을 잃고 넘어지거나 제품이 파손되어 다칠 위험이 있습니다.
- 수리하거나 개조하지 마십시오. 제품의 강도가 저하되어 다칠 위험이 있습니다.

🚫 금지

- 제품을 밟고 올라서지 마십시오. 균형을 잃고 넘어지거나 제품이 파손되어 다칠 위험이 있습니다.
- 수리하거나 개조하지 마십시오. 제품의 강도가 저하되어 다칠 위험이 있습니다.

❗ 실행

- 최초 사용 시, 실내 환기를 충분히 해주시고요. 접촉제 등에 포함된 폼알데하이드가 잔존할 가능성이 있으므로 화학 물질에 민감하신 분이나 영유아는 알레르기 증상을 일으킬 수도 있습니다.

⚠️ 주의 상해를 입을 가능성 및 물적 손해가 발생할 우려가 있는 것

❗ 실행

- 이 제품은 반드시 카펫 등 깔개를 깔거나 다리 밑면에 펠트를 붙인 상태로 사용하여 주십시오. 제품을 장기간 같은 장소에 설치할 경우, 바닥이 파이거나 목재 부분 도료와 바닥이 화학 반응을 일으켜 변색될 수 있습니다.

부탁 사항(기타 주의)

- 평평하고 안정적인 장소에 설치하십시오. 불안정한 장소에서 사용하면 제품이 뒤틀리거나 파손될 우려가 있습니다.
- 펠트를 붙인 상태로 요철이나 이음매 등 단차가 있는 바닥에서 사용하지 마십시오. 펠트가 벗겨져 바닥이 오염되거나 흠집이 생길 우려가 있습니다.
- 시너 등 유기용제나 표백제 등으로 손질하지 마십시오. 변색 및 변형의 원인이 됩니다.
- 화학 물질이 도포된 형값에 장시간 접촉할 경우, 변색하거나 표면이 벗겨질 수 있으므로 주의하십시오.

커버 관리 주의 사항

- 직사광선이 직접 닿는 장소에서 사용하거나 보관하지 마십시오. 변색의 원인이 됩니다.
- 젖은 상태로 사용하지 마십시오. 이염 및 변색의 원인이 됩니다. (특히 짙은 색상 제품은 사용 중 강한 마찰에 의해서도 이염될 가능성이 있습니다.)

사용 시 유의 사항

쿠션재(우레탄 폼)에 대하여

- 본 제품은 청색·백색·황색·회색의 작은 우레탄 폼 칩을 원료로 만들었습니다. 이에 사용 시, 본체에 부착된 작은 우레탄이 눈에 보일 수도 있습니다.
- 개봉 시 우레탄 제품 특유의 냄새가 날 수 있으나 시간이 경과하면 점차 사라집니다. 냄새를 빠르게 제거하고 싶은 경우, 직사광선이 닿지 않고 통기가 잘되는 그늘에서 제품을 건조시킨 다음 사용하십시오.
- 본 제품의 제조 공정상 일부 우레탄이 변색되는 경우가 있으나 본래 기능에는 영향을 주지 않습니다.
- 우레탄 폼의 특성상, 장시간 방치하면 노랗게 변색되나 본래 기능에는 영향을 주지 않습니다.

겉감에 대하여

- 겉감은 세탁할 수 없습니다. 반드시 전용 커버를 씌운 후에 사용하십시오.

부탁 사항 (기타 주의)

- 커버는 본체에 딱 맞는 사이즈로 만들어 여유 공간이 거의 없습니다. 따라서 커버를 씌울 때 다소 타이트한 느낌이 들 수 있으므로 아래 내용에 주의하여 주십시오. (특히 세탁 후 커버 장착 시 주의하십시오.)
- 한쪽 커버를 너무 깊숙이 씌우면 남은 부분이 모자를 수 있습니다. 또 커버에 강한 힘을 가하면 봉제 부분이 파손될 위험이 있으므로 천천히 아래로 당기듯이 장착하십시오.
- ㉡보호용 테이프는 벨크로 테이프에 원단이 붙어 손상되지 않도록 보호하기 위한 용도입니다. 커버를 씌울 때는 벨크로 테이프에서 떼지 마십시오.
- 커버나 지퍼에 강한 힘을 가하면 봉제 부분이나 지퍼 부속이 파손될 위험이 있으므로 주의하여 주십시오.
- 떼어낸 ㉡보호용 테이프는 ㉢보호용 테이프 수납 주머니에 넣어 보관하고, 세탁 등으로 인해 커버를 탈착할 때는 다시 벨크로 테이프에 붙이십시오.