

無印良品

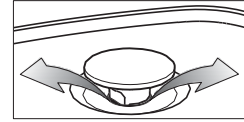
전자레인지용 밀폐 보존 용기 취급설명서

- ※ 구매해 주셔서 진심으로 감사 드립니다.
- ※ 사용하기 전에 반드시 설명서를 읽어 주십시오.
- ※ 설명서는 반드시 보관하여 주십시오.

사용방법

⚠ **주의** 전자레인지로 가열시에 밸브를 닫고 사용하시면, 밸브 또는 뚜껑을 열때에 화상을 입을 우려가 있습니다.

- 전자레인지로 가열시에는 반드시 밸브를 연 후 사용해 주십시오.
(밸브를 올려 압력이 나갈 수 있게 합니다.)



여는 방법		밸브를 올린 상태로 뚜껑을 열어 주십시오. (밸브가 내려간 상태에서는 뚜껑이 밀폐되어 열 수 없습니다.)
닫는 방법		뚜껑을 본체에 끼우고, 밸브를 눌러서 밀폐시켜 주십시오. (뚜껑은 본체에 닫을때까지 확실히 눌러서 닫아 주십시오.)

[주의사항]

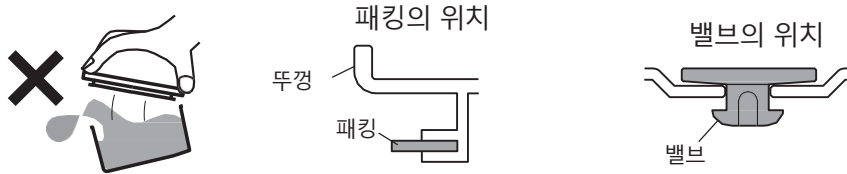
- 불 주변에 놓지 마십시오.
- 전자레인지 이외에서의 가열은 삼가 주십시오.
- 완전 밀봉용기가 아닙니다. 기울이거나 거꾸로 사용하지 마십시오.
- 용도 이외에는 사용하지 마십시오.
- 냄새가 강한 식품을 넣으면 냄새가 용기 등에 옮기는 경우가 있습니다.
- 색이 짙은 식품이나 합성착색료가 사용되고 있는 식품에 의해 용기 등에 색이 물들 수 있습니다.
- 직사광선이 닿는 장소는 피해 주십시오. 변색 등의 원인이 됩니다.
- 끓임소독은 하지 말아 주십시오. 변형 또는 변색 될 수 있습니다.

[가열 시 주의사항]

- 전자레인지에 가열할 때는 반드시 밸브를 열고 사용해 주십시오.
- 예열 버튼이나 전자레인지 자동모드를 사용하면 과잉가열이 될 우려가 있습니다.
- 가열 후는 밸브 패킹 부근에서 고온의 수증기가 나올 수 있습니다. 취급 시에는 화상에 주의해 주십시오.
- 식품의 양이 적은 경우나 수분이 적은 식품은 가열시간을 짧게 해주십시오.
- 기름기가 많은 식품의 가열은 피해 주십시오.
- 업무용 전자레인지는 사용 할 수 없습니다.
- 사용하는 전자레인지의 취급설명서를 충분히 확인하신 후에 사용해 주십시오.
- 과도한 가열은 변형, 변색이 될 수 있습니다.

[뚜껑 취급 시 주의사항]

- 들고 옮길 때는 뚜껑을 잡지 말아 주십시오. 본체가 떨어집니다.
- 뚜껑을 열 때는 반드시 밸브를 연 뒤, 본체를 잘 잡고 열어 주십시오.
- 패키지에 기름기가 많이 묻은 상태에서 뚜껑을 닫으면 뚜껑이 뜰 경우가 있습니다.
- 뜨거운 식품을 넣을 때는 식힌 후에 뚜껑을 닫아 주십시오.
- 밸브, 패키지는 그림의 위치에 세트해 주십시오.

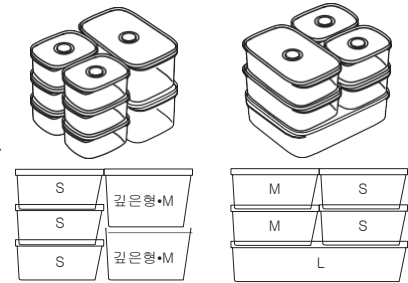


[냉동보관의 주의사항]

- 제빙에 사용하지 마십시오. 본체의 파손 또는 변형의 원인이 됩니다.

[관리 방법]

- 세정 시에는 부드러운 스폰지에 약한 중성세제를 사용하여 정성스럽게 취급해 주십시오.
- 연마제가 들어간 수세미, 금속수세미, 입자가 거친 클렌저 등을 사용하면 흠집이 생길 수 있습니다.
- 오염이 심한 경우는 표백제를 묽게 한 뜨거운 물에 담가 주십시오.
- 알칼리 세제를 사용할 때는 깨끗한 물로 잘 헹구어, 세제가 남지 않도록 해주십시오.
- 오렌지 오일계의 세제는 사용하지 마십시오.
- 알콜계 살균제, 효소가 들어간 분말세제는 사용하지 마십시오.



품질 표시	부품	뚜껑	본체	밸브
				패킹
	원료수지	폴리프로필렌	폴리메틸펜텐	실리콘 고무
	내열온도	140도		
	내랭온도	-20도		
	원산지	일본		중국
용량		S	M	L
		약 230ml	약 550ml	약 1,150ml
		깊은형 S	깊은형 M	깊은형 L
		약 400ml	약 950ml	약 2,100ml

무인양품(주)

우편번호 03779
서울특별시 서대문구 연세로12 7F

고객상담실 전화
 02-2632-8470

운영시간 ■ 평일 10:00~18:00
(토·일·공휴일 제외)