


無印良品

8자리 계산기 취급설명서

- ※ 구매해 주셔서 진심으로 감사 드립니다.
- ※ 사용하기 전에 반드시 설명서를 읽어 주십시오.
- ※ 설명서는 반드시 보관하여 주십시오.


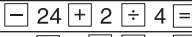
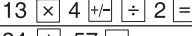
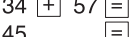
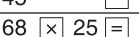
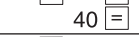
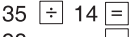

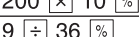
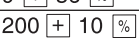
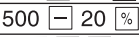


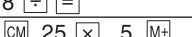
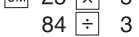
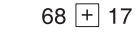


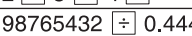




■ 안전하게 사용해 주시기 위해서

 주의	이하의 표시를 무시하고 잘못된 취급을 하면 다치거나 재산적 손해를 받을 위험이 있는 내용을 표시하고 있습니다.
<ul style="list-style-type: none"> ● 전지는 잘못된 방법으로 사용하면 폭발이나 발화의 원인이 될 수 있습니다. 또한 액체가 새어나와 기기를 부식시키거나 손이나 의복을 오염시키는 원인이 될 수 있습니다. 이하의 사항을 지켜주십시오. <ul style="list-style-type: none"> • 전지의 플러스 "+"의 방향을 바르게 넣는다. • 사용할 수 없게 된 전지를 기기 안에 방치하지 않는다. • 물이나 불 속에 넣거나 분해하지 않는다. ● 이 제품에 사용하고 있는 전지를 제거한 경우는 어린이가 전지를 실수로 삼키지 않도록 해 주십시오. 전지는 유아의 손이 닿지 않는 곳에 놓아 주십시오. 만일 어린이가 삼켰을 때는 곧바로 의사와 상담해 주십시오. 	

- 직사광선이나 급격한 온도의 변화, 고온, 저온, 습기, 물, 먼지, 굽힘, 뒤틀림, 강한 쇼크 등은 피해서 사용해 주십시오.
- 액정표시부, 태양전지부는 유리로 되어 있으므로 강하게 누르지 마십시오. 깨질 수 있습니다.

제품사양	계산 자릿수	8자리
	개산	9~16자리
	전원	태양전지(본체에 삽입) 1.5V(=DC) : 알칼리버튼전지(LR1130 혹은 동등한 제품) 1개(본체내장)
	사용온도	0°C~40°C
	외형치수	폭 69mm × 길이 115mm × 두께 7mm
	중량	약 53g(전지포함)
	부속품	알칼리버튼전지 1개(본체내장), 취급설명서

사용방법

예	조작	표시
		0.
$(-24 + 2) \div 4 = -5.5$		5.5-
$13 \times (-4) \div 2 = -26$		26.-
$34 + 57 = 91$		91.
$45 + 57 = 102$		102.
$68 \times 25 = 1700$		1'700.
$68 \times 40 = 2720$		2'720.
$35 \div 14 = 2.5$		2.5
$98 \div 14 = 7$		7.
$200 \times 10\% = 20$		20.
$(9 \div 36) \times 100 = 25$		25.
$200 + (200 \times 10\%) = 220$		220.
$500 - (500 \times 20\%) = 400$		400.
$4^6 = (4^3)^2 = 4096$		4'096.
$\sqrt{25-9} = 4$		4.
$1/8 = 0.125$		0.125
$25 \times 5 = 125$		125.M
$-) 84 \div 3 = 28$		28.M
$+) 68 + 17 = 85$		85.M
182		182.M
$2 + 3 \rightarrow 2 + 4 = 6$		6.
$98765432 \div 0.444$		2.2244466 E
$\times 555 = 1234.5678 \times 10^8$		1'234.5678
	(1234.5678 × 10 ⁸ = 123456780000)	

전지교환 방법

